

## FATTURAZIONE ELETTRONICA IN POCHI CLICK

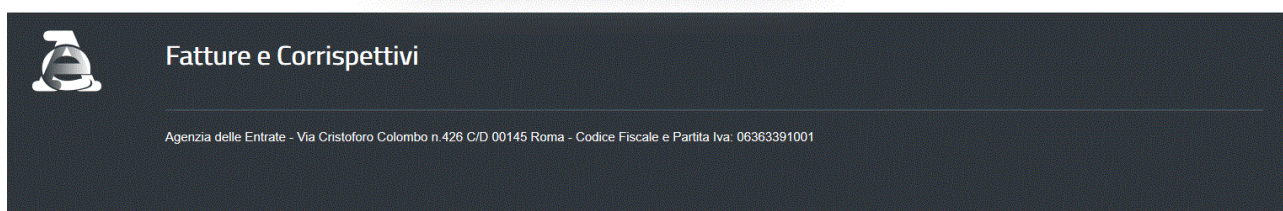
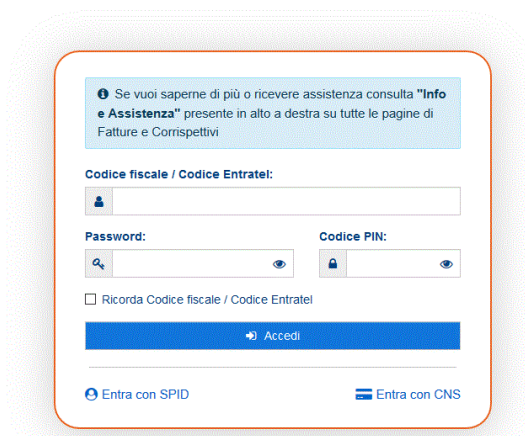

1) Vai a questo sito

<https://telematici.agenziaentrate.gov.it/Main/indexSmartCard.jsp?fbclid=IwAR0srZD1zBx2GSrFFJrrXltgsUPJPN5pUkYc4LYBoz0txFn6PGHVHGpDIEI>

Abilita la tua smart card (quella che usi per il PCT ma attenzione che sia CNS Carta Nazionale Servizi) per accedere ai servizi telematici di Agenzia Entrate

2) Poi vai a questo sito

<https://ivaservizi.agenziaentrate.gov.it/portale/>



3) Accedi con la tua smart card con CNS (firma digitale) (quella che usi per il PCT ma attenzione che sia CNS Carta Nazionale Servizi) (oppure con le credenziali che ti ha fornito Agenzia Entrate su tua richiesta o con SPID)

4) ARRIVA ALLA SCHERMATA CHE SEGUE.



Benvenuto, Roberto [redacted] (DP [redacted])

Stai operando sulla partita IVA 01323590669.


## Servizi disponibili

## AVVISO PER GLI UTENTI


Si comunica che il prossimo 29 DICEMBRE 2018, dalle ore 8 alle ore 16 circa, le funzionalità "CONTROLLA FATTURA" e "RICEVUTE DEI FILE TRASMESSI" potrebbero non funzionare correttamente a causa di interventi di manutenzione programmata. Nello stesso periodo potrebbe non risultare disponibile il servizio di ricezione delle notifiche di esito fattura inoltrate al Sistema di Interscambio dalle Pubbliche Amministrazioni attraverso canale SDICoop e SPCoop. Ci scusiamo per il disagio.

 Fatturazione elettronica e Conservazione

Servizi per generare, trasmettere e conservare le **fatture** in base a quanto previsto dal Dlgs.127/2015 - art.1, comma 1  
Facendo clic su "Fatturazione elettronica e Conservazione", acconsento al trattamento dei dati specificato nell'[Informativa - pdf](#).

[➔ Registrazione dell'indirizzo telematico dove ricevere tutte le fatture elettroniche](#)[➔ Fatturazione elettronica e Conservazione](#) Corrispettivi

Servizi per "la memorizzazione elettronica e la trasmissione telematica dei dati dei corrispettivi" in base a quanto previsto dal Dlgs.127/2015 - art. 2.

[vai a Corrispettivi](#) Dati Fatture e Comunicazioni IVA Consultazione

- 5) Adesso registra il tuo indirizzo di posta elettronica certificata cliccando sull'apposito link (dalle FAQ presenti sul sito di Agenzia Entrate si evince che tale PEC può, volendo, anche essere diversa da quella che usi per il PCT e che hai registrata su Reginde e INIPEC)
- 6) poi clicca su sul link di colore blu "Fatturazione elettronica e conservazione" e arrivi a questa

## schermata

The screenshot shows the 'Fatturazione elettronica' web application. The top navigation bar includes a logo, a 'torna a Fatture e Corrispettivi' link, 'Info e Assistenza', and a user profile box. The main menu has 'Home fatturazione', 'Generazione', 'Trasmissione', and 'Conservazione'. The 'Generazione' section is active, showing three options: 'Crea nuovo file' (with sub-options for ordinary, simplified, and PA invoices), 'Importa da file XML', 'Trasmissione', and 'Conservazione'.

7) clicca su CONSERVAZIONE accedi alla Sezione CONSERVAZIONE e aderisci AL SERVIZIO DI CONSERVAZIONE. Tornando alla pagina iniziale potrai verificare in altro a destra che l'adesione è attiva dal giorno in cui hai accettato.

8) Adesso vai a questo sito <https://fpa.dirittopratico.it/> e fai passare il mouse su "Cosa devi Fare?" poi clicca su devo generare una fattura compila il documento come facevi per le fatture alla PA (adesso la numerazione per fatture a PA e fatture a privati può anche essere unica) Adesso avrai la tua fattura in formato xml; se la devi mandare a una PA la devi firmare in formato .p7m se la devi mandare a un privato non serve la firma digitale.

9) OK ora dobbiamo inviare la fattura tramite SDI e i metodi alternativi sono due  
a) invii la fattura in formato xml tramite SDI come facevi per le fatture alla PA

- b) carica la fattura sul sito Agenzia Entrate seguendo questo percorso - la home page di Fatturazione e corrispettivi che ho indicato a inizio di questa guida - poi clicchi su "fatturazione e conservazione" link blu - poi clicchi su importa file XML e poi invii.
- c) potrai monitorare l'esito dell'invio o vedendo le comunicazioni che ti arriveranno sulla PEC oppure dal sito dell'Agenzia se hai seguito questo secondo metodo di trasmissione;
- d) le fatture andranno automaticamente in conservazione e in altra sezione del sito Agenzia Entrate potrai controllare se sono in conservazione.

## **E LE FATTURE PASSIVE RELATIVE AI TUOI ACQUISTI?**

Una volta che la tua PEC è registrata su Agenzia Entrate come detto sopra riceverai tutte le fatture via PEC (e come saranno presenti sull'area Fatture e corrispettivi del sito dell'Agenzia).

Tu prendi i file xml, te li salvi sul PC in una cartellina e poi li manderai periodicamente al tuo commercialista.

Su [dirittopratico.it](http://dirittopratico.it) c'è un utile strumento al riguardo che poi illustrerò.